







MINISTERSTVO
ZDRAVOTNÍCTVA
SLOVENSKEJ REPUBLIKY

Epidémia Covid19

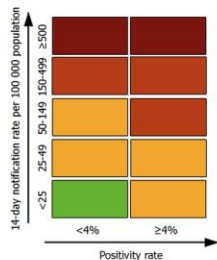
9.6.2021




Ministerstvo zdravotníctva SR

4 klíčové čísla



| Aktuálně | Minulý týždeň |
|--|-----------------|
| 198 7-d priemer prípadov  | 241 -18% |
| 314 Hospitalizovaní pacienti  | 412 -24% |
| 28 Ventilovaní pacienti  | 34 -18% |
| 0,80 - 0,84  Dynamika epidémie (Rt) | 0,82 0% |

14-day COVID-19 case notification rate per 100 000 population and test positivity, EU/EEA weeks 20 - 21



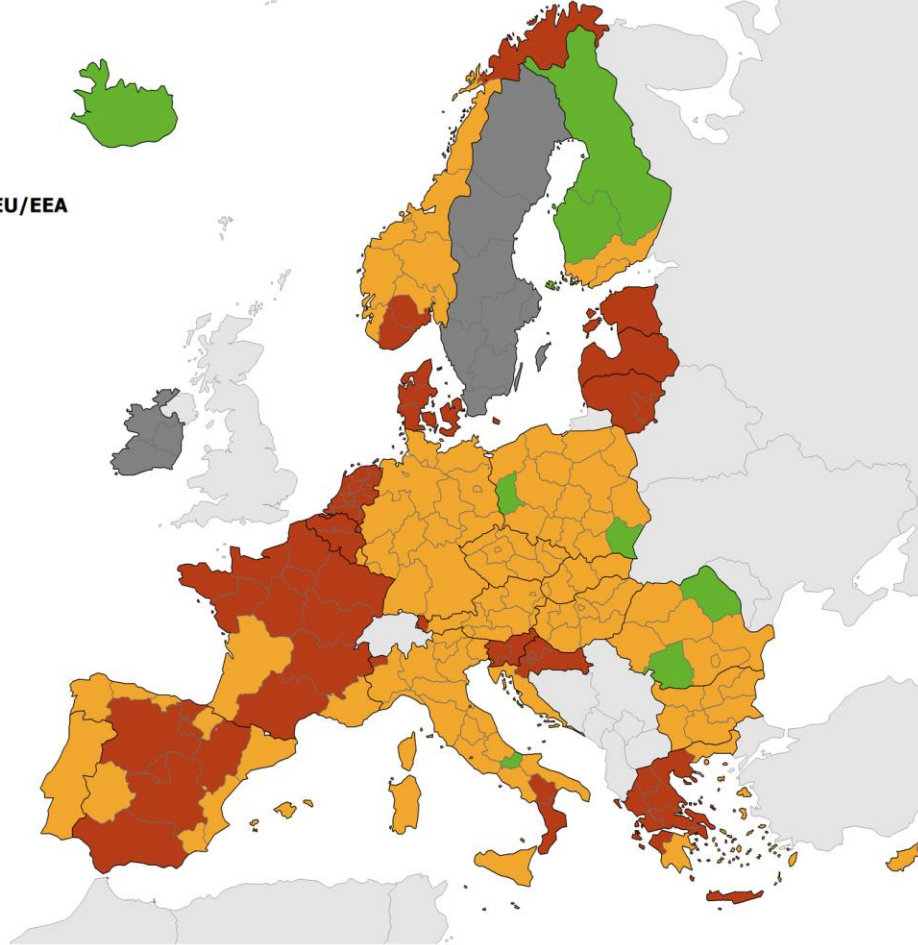
-  Testing rate < 300 per 100 000 population
-  No data available
-  Not included

Regions not visible in the main map extent

-  Azores
-  Canary Islands
-  Guadeloupe and Saint Martin
-  Guyane
-  La Reunion
-  Madeira
-  Martinique
-  Mayotte


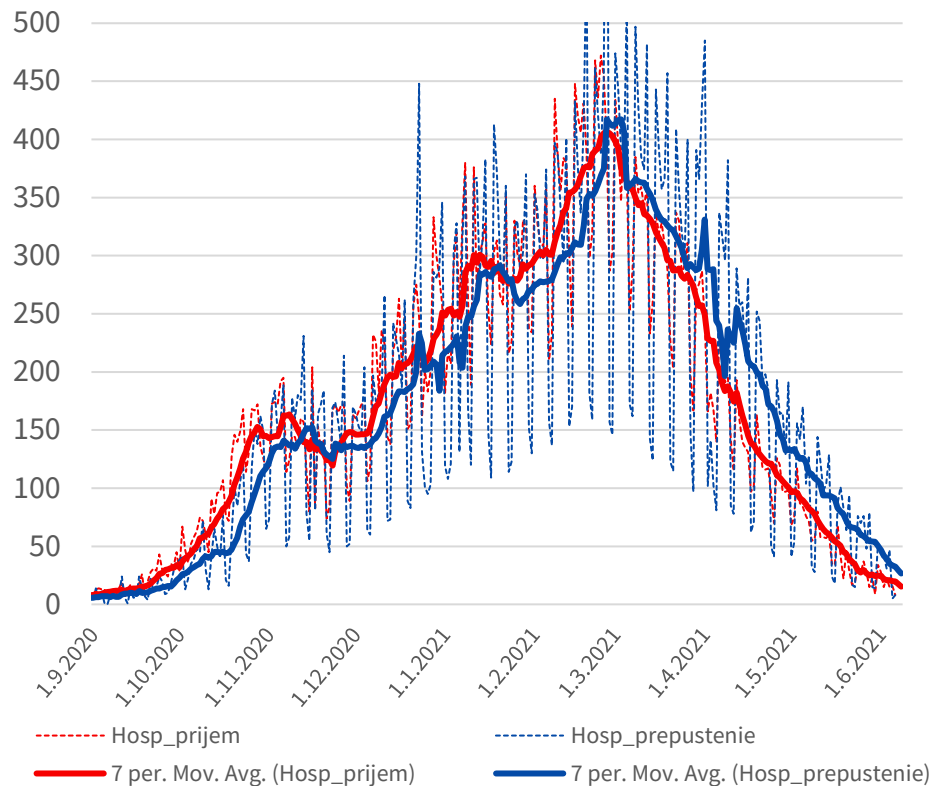
Countries not visible in the main map extent

-  Malta
-  Liechtenstein



Administrative boundaries: © EuroGeographics © UN-FAO © Turiststat © Kartverket © Instituto Nacional de Estadística - Statistics Portugal.
The boundaries and names shown on this map do not imply official endorsement or acceptance by the European Union. ECDC. Map produced on: 3 Jun 2021

Príjmy, prepustenia a obsadenosť v nemocniciach



Dáta k: 9.6.2021, Zdroj: NCZI



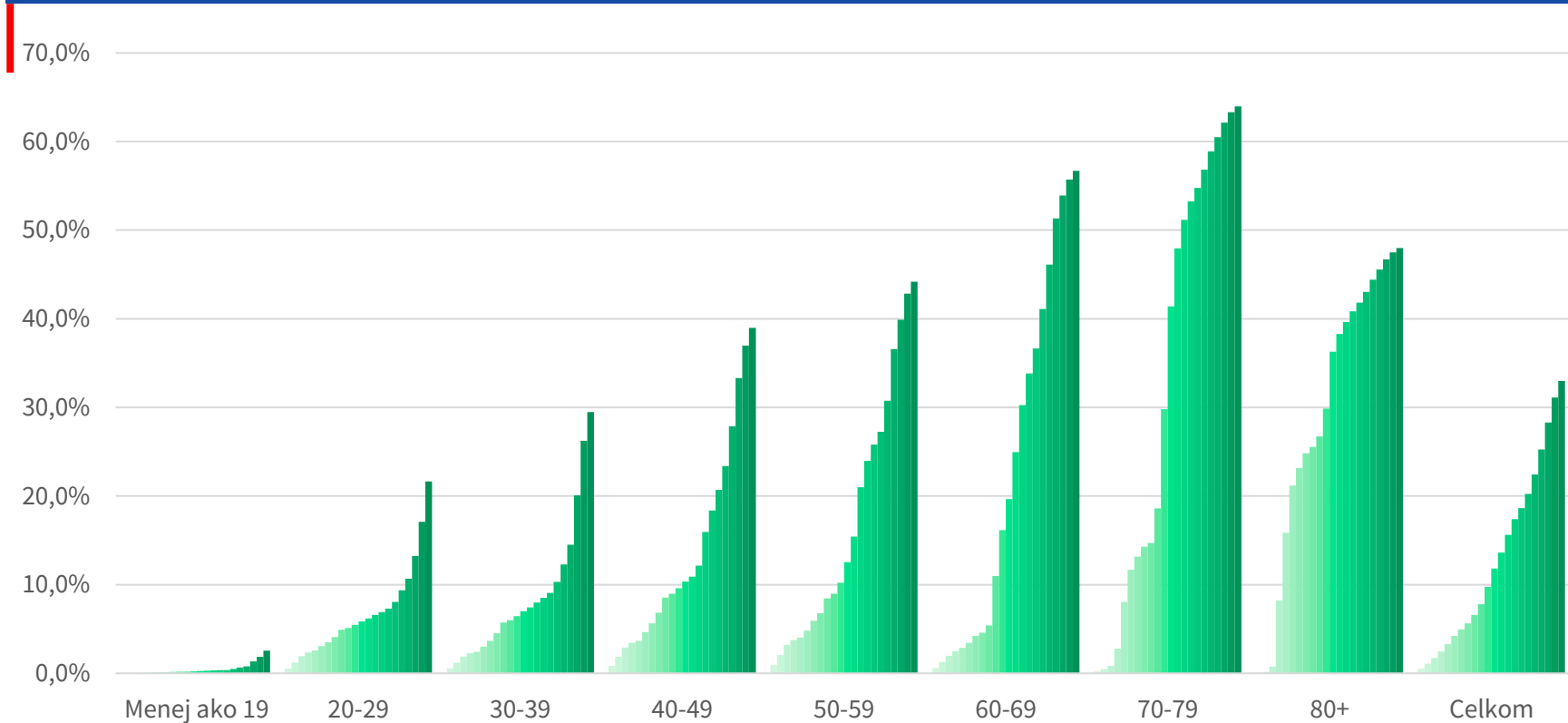
Priebeh očkovania

Vakcinácia

4 kľúčové čísla

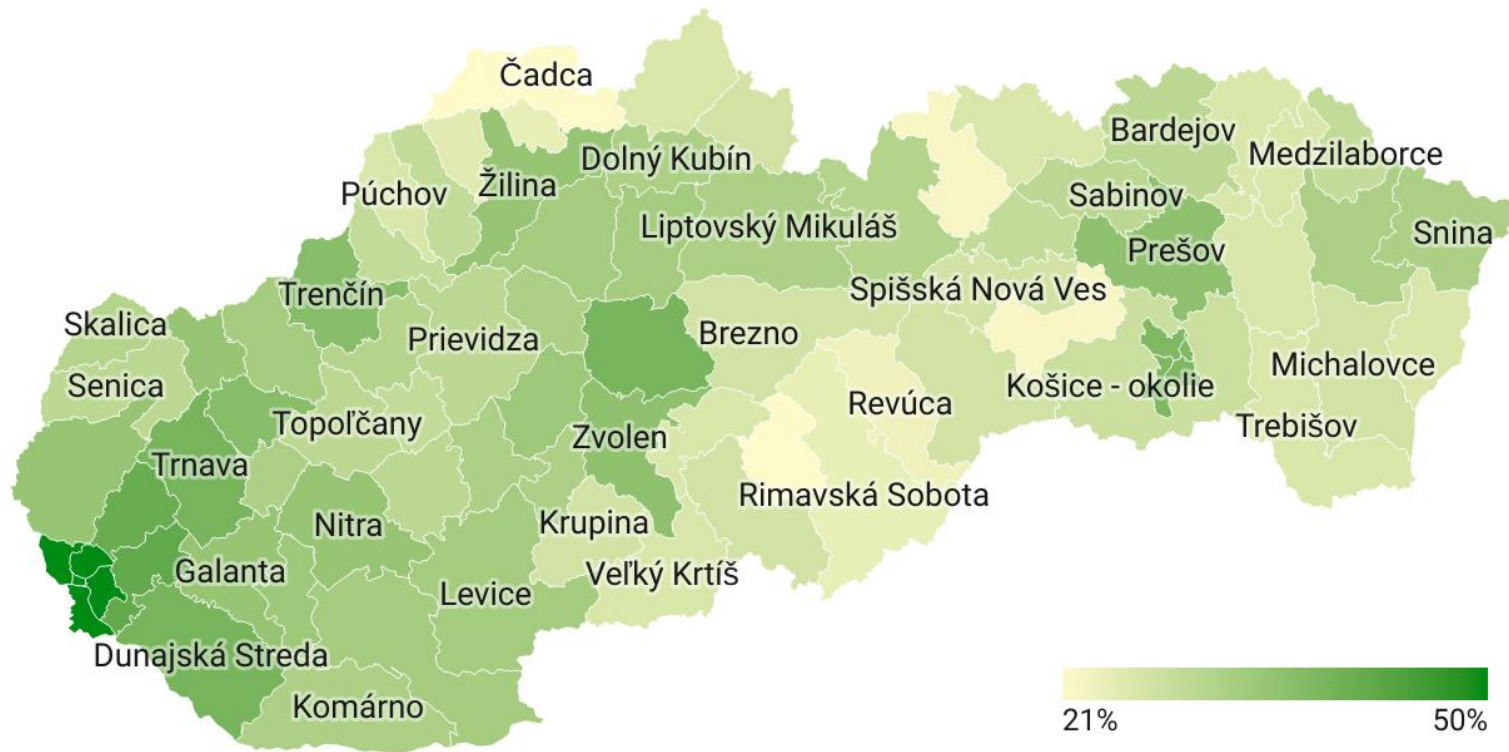
| Aktuálne | Minulý týždeň |
|-------------------------------------|---------------------|
| 1 840 253 Aspoň 1. dávka | 1 755 955 5% |
| 40% 16+ | 34% +5,7 pb |
| 59% 70+ | 58% +0,6 pb |
| 1 024 710 Plne očkovaných | 884 978 16% |

Vývoj zaočkovanosti po vekových skupinách (1. dávkou)



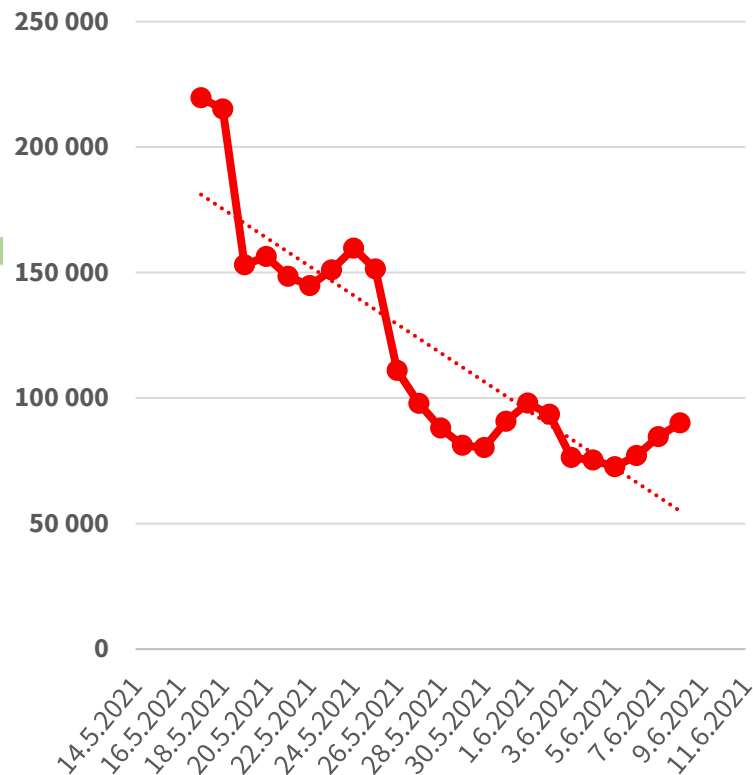
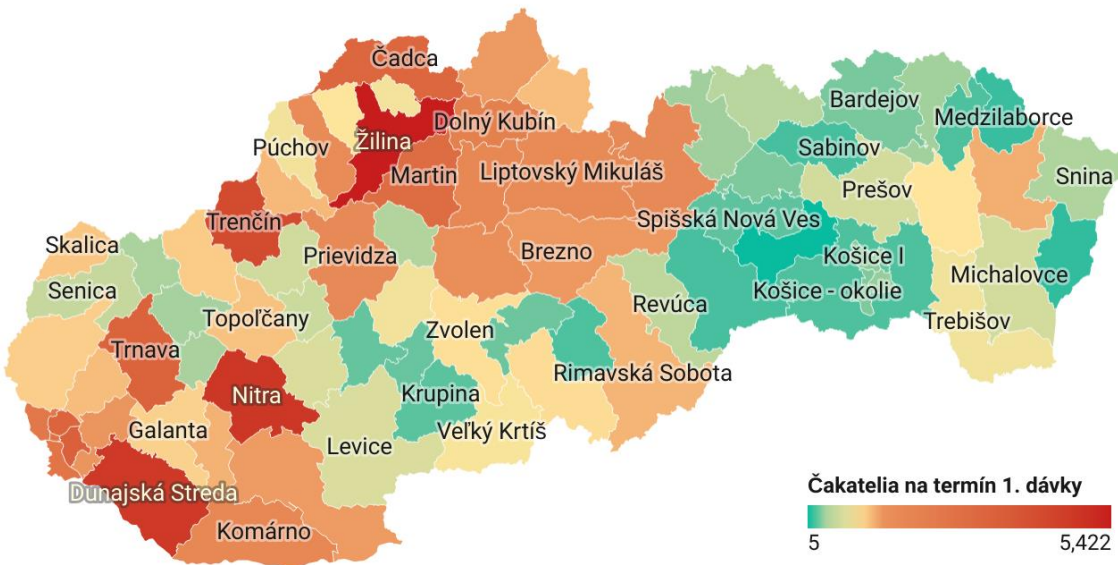
Dáta k: 8.6.2021, Zdroj: NCZI, ÚVZ

Vývoj zaočkovanosti po okresoch bydliska (1. dávkou)



Dáta k: 8.6.2021, Zdroj: NCZI, ÚVZ

Čakáreň – počet osôb čakajúce na termín na prvú dávku



Dáta k: 9.6.2021, Zdroj: NCZI, ÚVZ



Covid Automat

Výstup z Covid Automatu

Regionálny princíp opatrení

Pravidlá pre **okresy na základe
regionálnej situácie** a podľa farby okresu

2

okresy

3

okresy

19

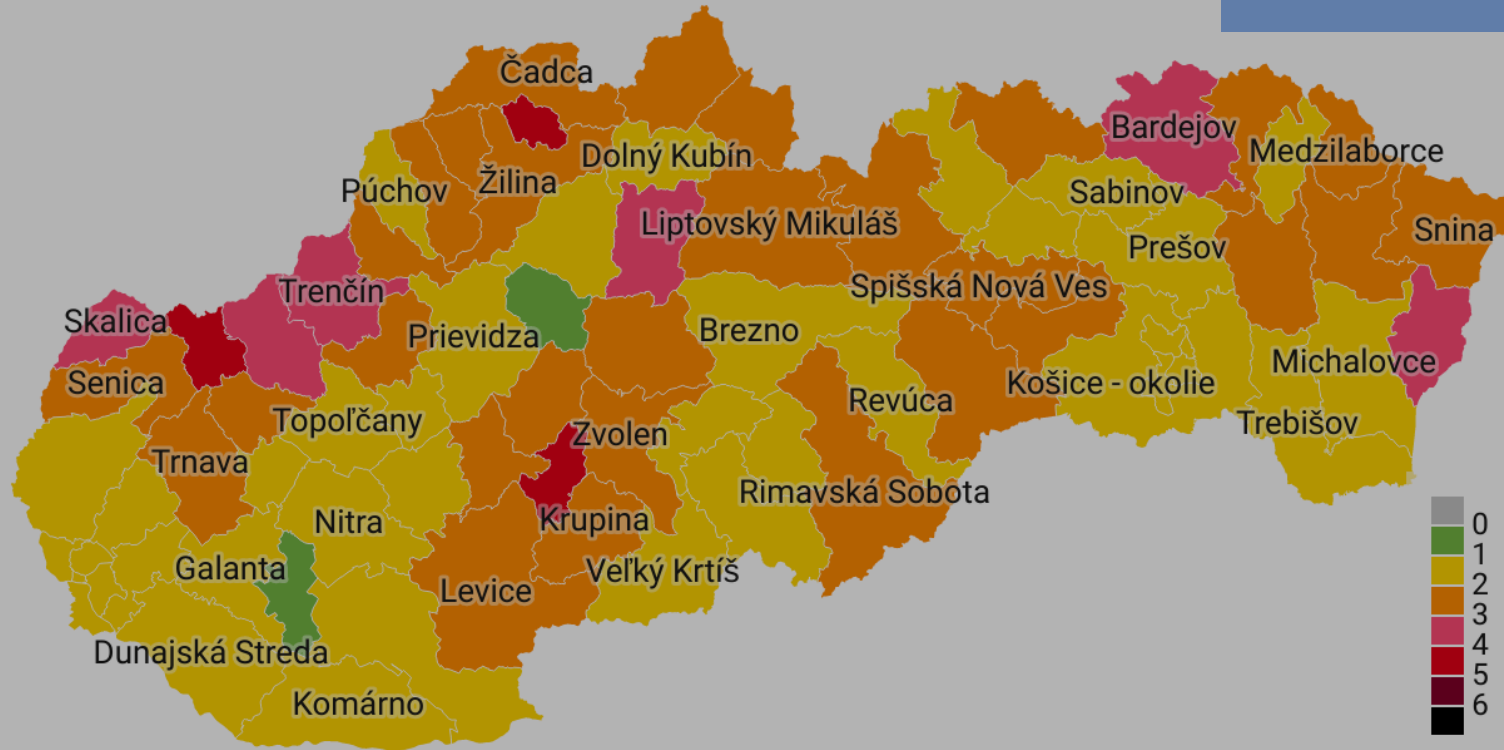
okresov

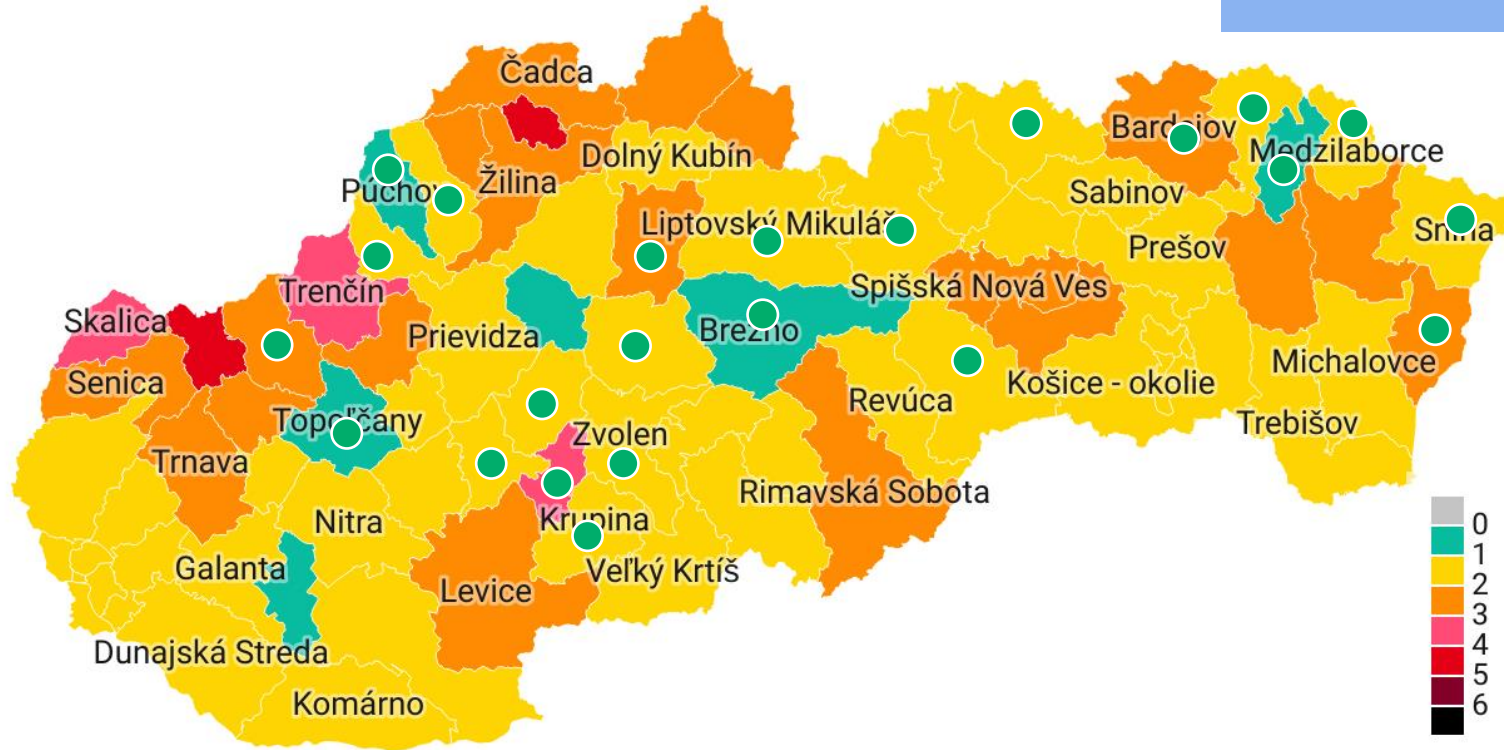
49

okresov

6

okresov







MINISTERSTVO
ZDRAVOTNÍCTVA
SLOVENSKEJ REPUBLIKY

 **Vakcína**
je sloboda

Prehľad okresov



II. Stupeň varovania (2)

- Kysucké Nové Mesto
- Myjava



I. Stupeň varovania (3)

- Banská Štiavnica
- Skalica
- Trenčín



II. Stupeň ostražitosti (19)

- Bánovce nad Bebravou
- Bardejov
- Bytča
- Čadca
- Gelnica
- Humenné
- Levice
- Námestovo
- Nové Mesto nad Váhom
- Piešťany
- Rimavská Sobota
- Ružomberok
- Senica
- Sobrance
- Spišská Nová Ves
- Trnava
- Tvrdošín
- Vranov nad Topľou
- Žilina

Prehľad okresov



I. Stupeň ostrážitosti (49)

- Banská Bystrica
- Bratislava I-V
- Detva
- Dolný Kubín
- Dunajská Streda
- Galanta
- Hlohovec
- Ilava
- Kežmarok
- Komárno
- Košice I-IV
- Košice – okolie
- Krupina
- Levoča
- Liptovský Mikuláš
- Lučenec
- Malacky
- Martin
- Medzilaborce
- Michalovce
- Nitra
- Nové Zámky
- Partizánske
- Pezinok
- Poltár
- Poprad
- Považská Bystrica
- Prešov
- Prievidza
- Revúca
- Rožňava
- Sabinov
- Senec
- Snina
- Stará Ľubovňa
- Svidník
- Trebišov
- Veľký Krtíš
- Žarnovica
- Žiar nad Hronom
- Zlaté Moravce
- Zvolen



Monitoring (6)

- Brezno
- Púchov
- Šaľa
- Stropkov
- Topoľčany
- Turčianske Teplice