



MINISTERSTVO
ZDRAVOTNÍCTVA
SLOVENSKEJ REPUBLIKY





Epidémia Covid19

22.9.2021

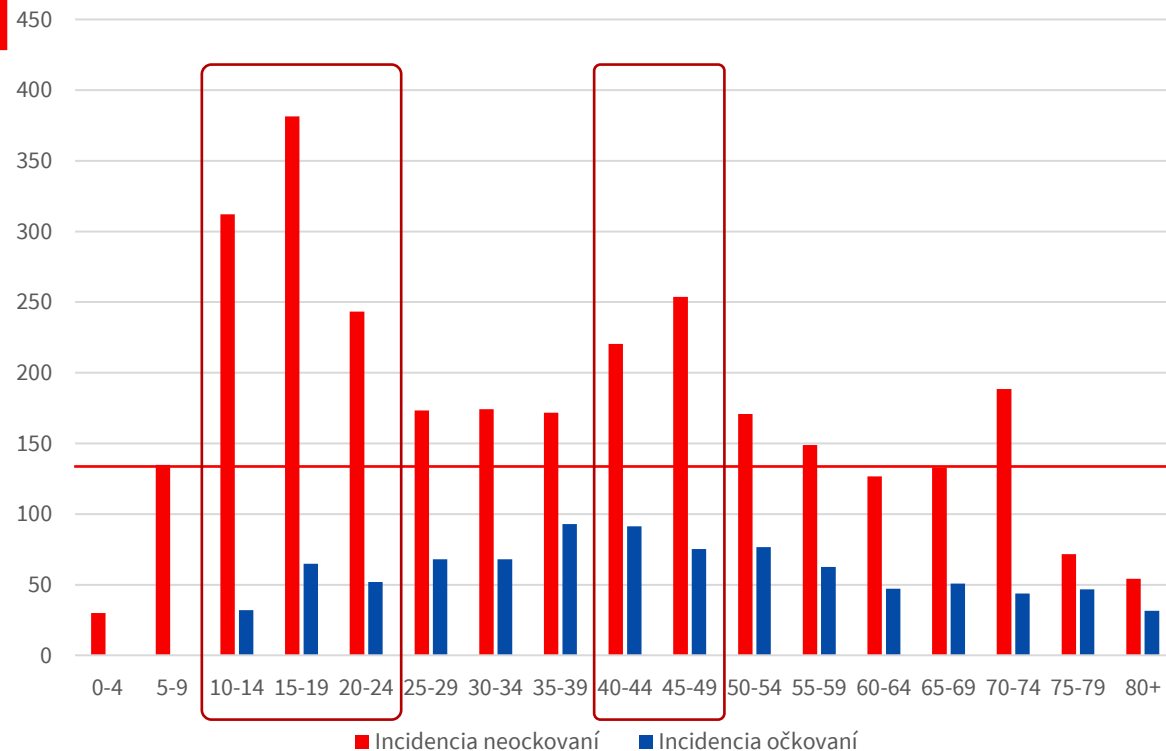
Ministerstvo zdravotníctva SR

Tretia vlna Covid19

Kľúčové parametre

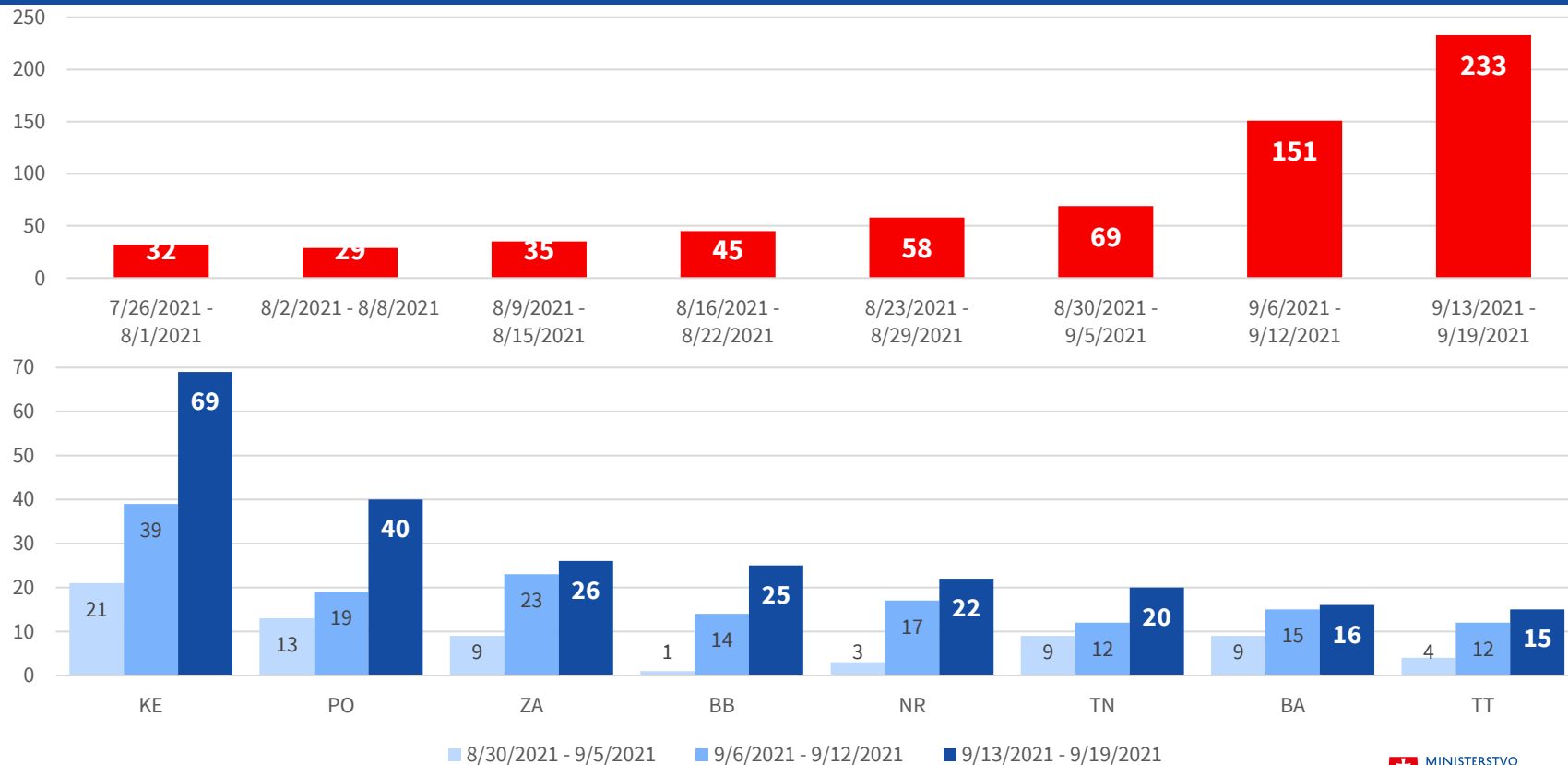
Aktuálne		Minulý týždeň	
888 Denné prípady		571	56%
249 Príjmy do nemocníc (7d)		197	26%
329 Hospitalizovaní pacienti		198	66%
34 Ventilovaní pacienti		18	89%

Potvrdené spracované prípady - vekovo a vakcinačne špecifická incidencia



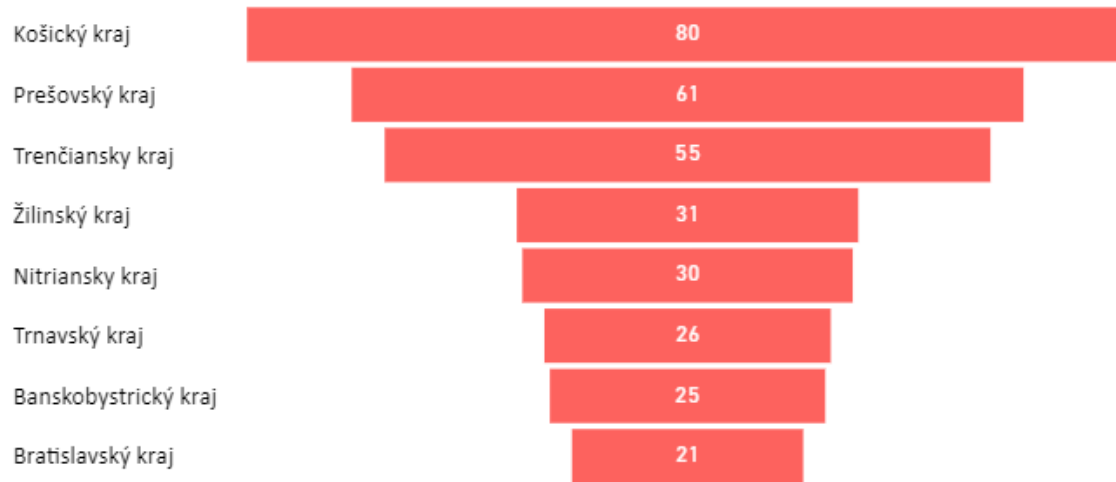
- Za ostatné 2 týždne
- Vekovo a vakcinačne špecifická 14 dňová incidencia
- Priemerná národná 14d incidencia: 134

Počet výjazdov ZSZ ku COVID pacientom



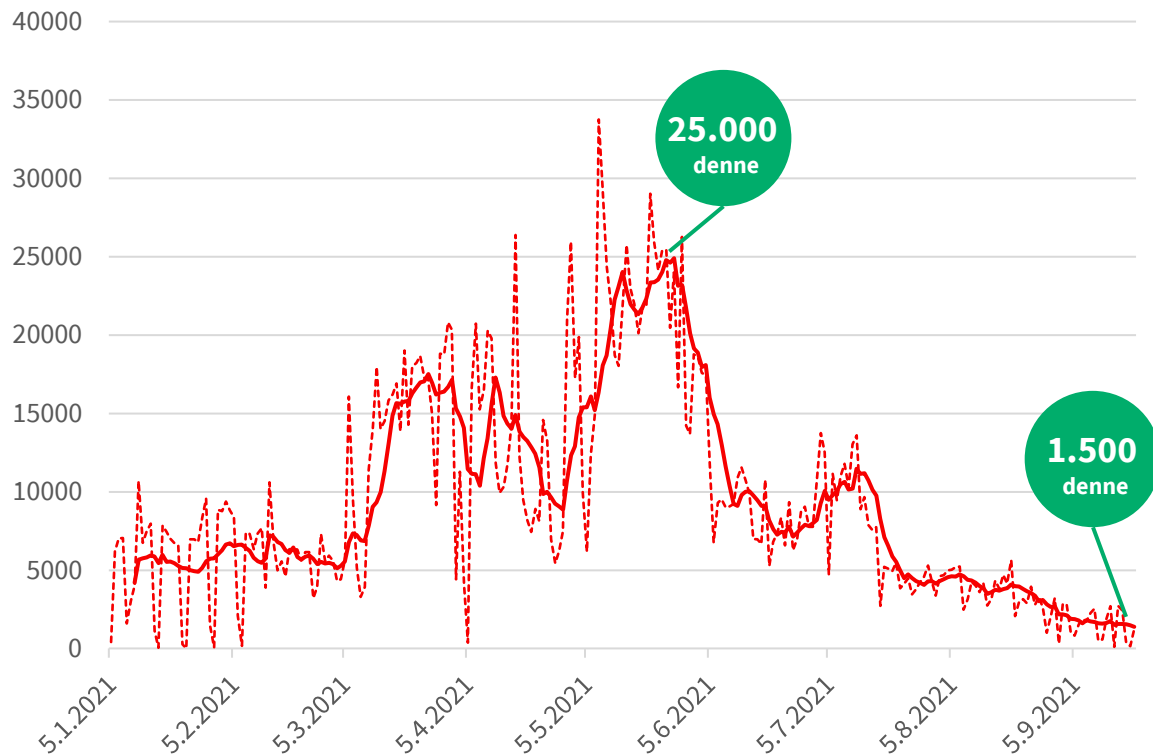
Dáta k: 20.9.2021, Zdroj: OS ZSZ

Hospitalizovaní pacienti s potvrzeným Covid19 po krajoch



- **Aktuálne 329 s potvrdeným Covid**
- Celkovo 9% z maxima pacientov
- Individuálne nemocnice na vyše 25% pacientov

Denný počet prvoočkovancov

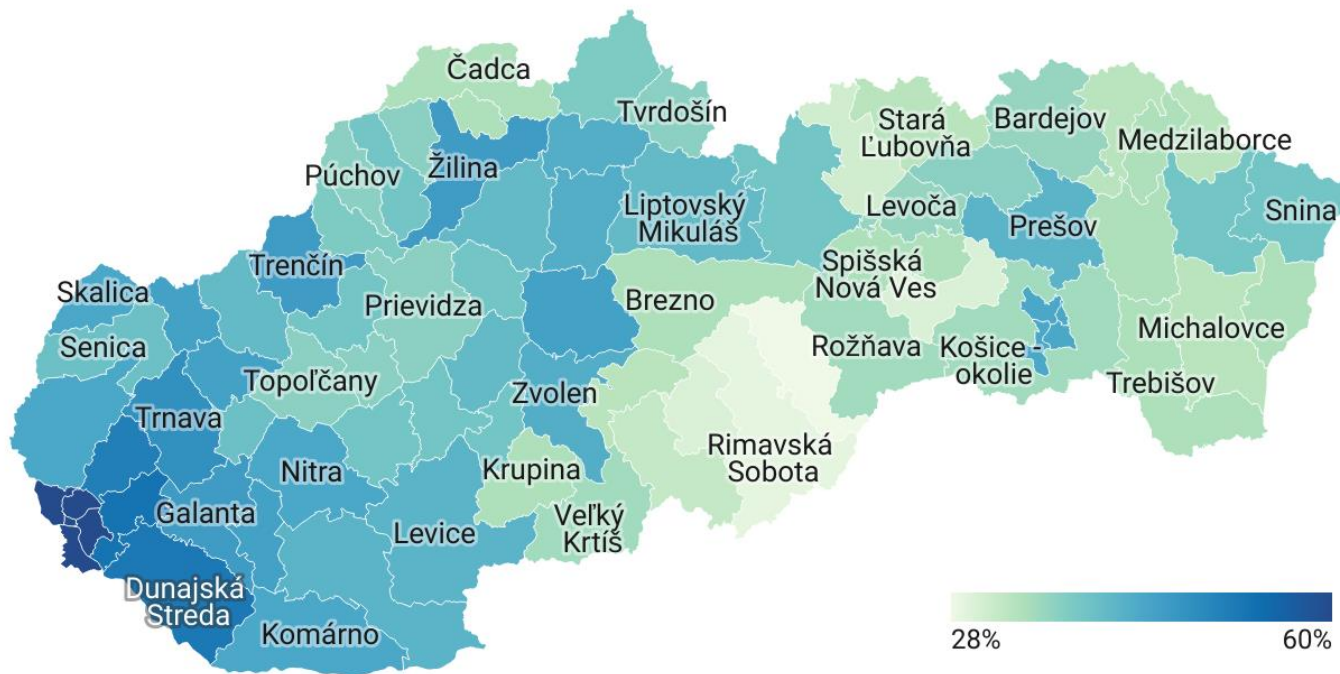


- Pribúda **~1400** zaočkovaných **denne**
- Vo veku **50+** je viac ako **60% zaočkovaných**
- Nezaočkovaných nad 50 rokov ostáva 775 tisíc osôb
- Nezaočkovaných nad 70 rokov ostáva 210 tisíc osôb

Vývoj zaočkovanosti po okresoch bydliska

Plné očkovanie

28% - 60%





Covid Automat **v4**
automat.gov.sk 

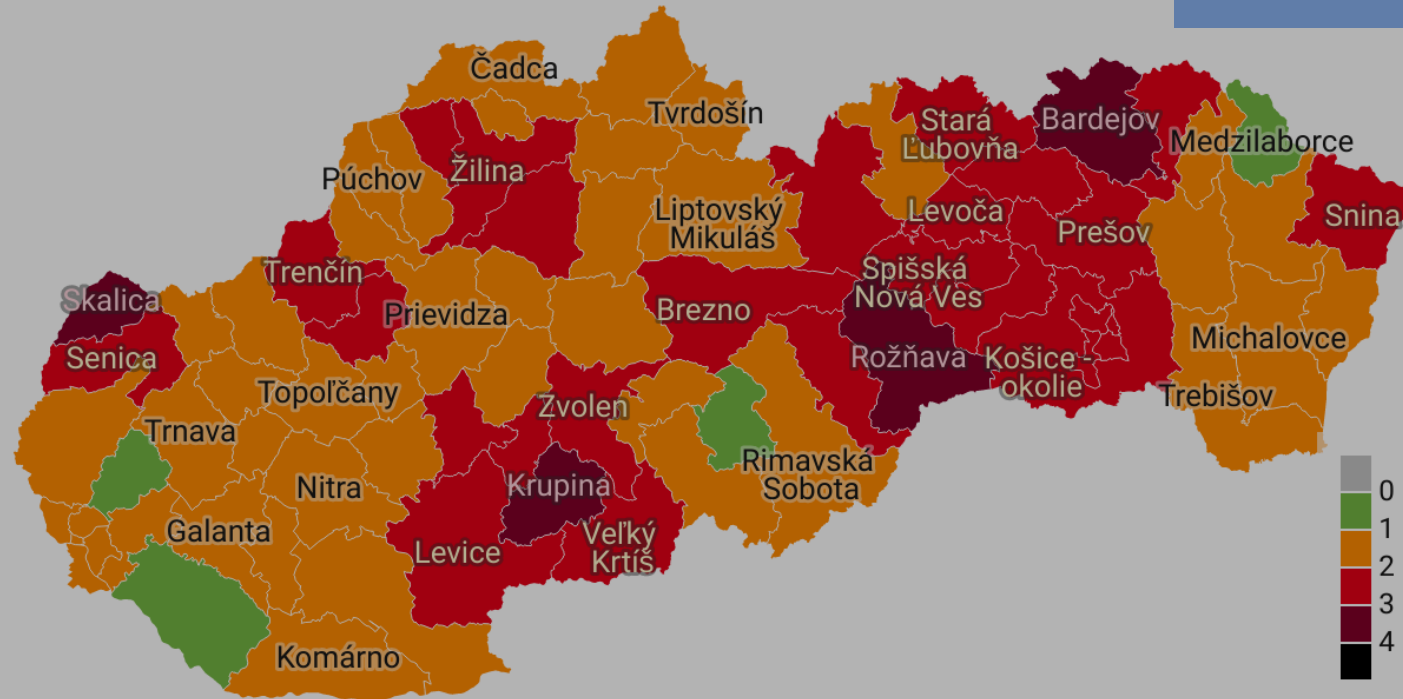
Výstup z Covid Automatu

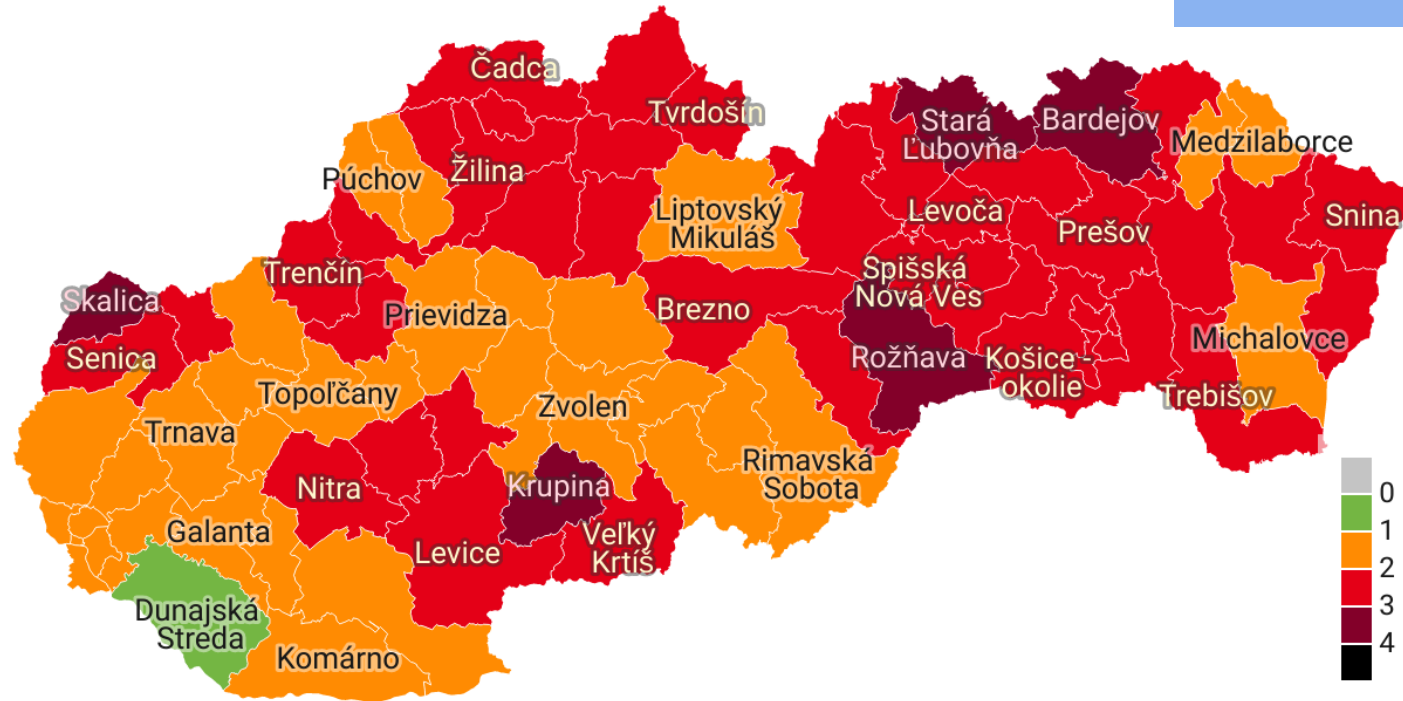
2 okresy zmiernenie opatrení
19 okresov zvýšenie ostražitosti



Prehľad opatrení na

www.automat.gov.sk 







Covid Automat **v4**
automat.gov.sk 

Kľúčové výstupy z Covid Automatu

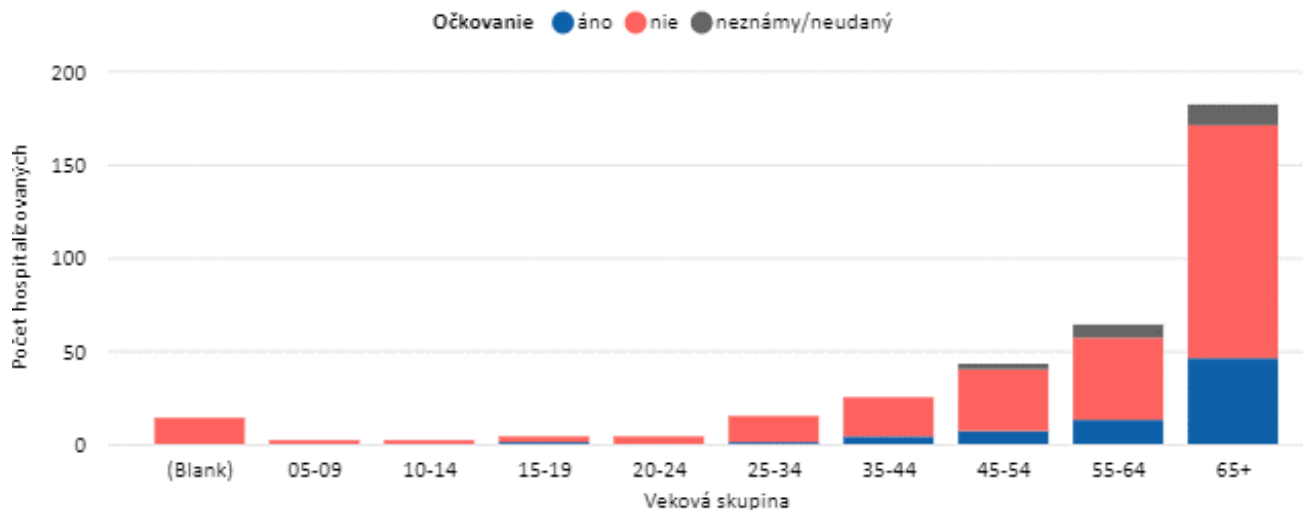
- **Úroveň komunitného šírenia**
 - Nízka: 1
 - Stredná: 36
 - Vysoká: 24
 - Veľmi vysoká: 14 (Bardejov, Bytča, Čadca, Dolný Kubín, Košice I-IV, Krupina, Senica, Skalica, Stará Ľubovňa, Žarnovica, Žilina)
- **Pozitivita (PCR)**
 - 69 okresov nad 3%, 54 nad 5%, 25 nad 10%, 10 nad 15% (Bardejov, Čadca, Dolný Kubín, Košice, Krupina, Námestovo, Senica, Skalica, Stará Ľubovňa, Žarnovica)
- **Vážená incidencia**
 - Bardejov (250), Skalica (229), Krupina (152), Senica (147)
- **Prípady pod 18r**
 - Celkovo 27% (populácia 19%)

Príjmy do nemocníc



- Príjmy narastajú a prevyšujú prepustenia
- **Príjmy priemerne: 35 denne**

Hospitalizovaní pacienti

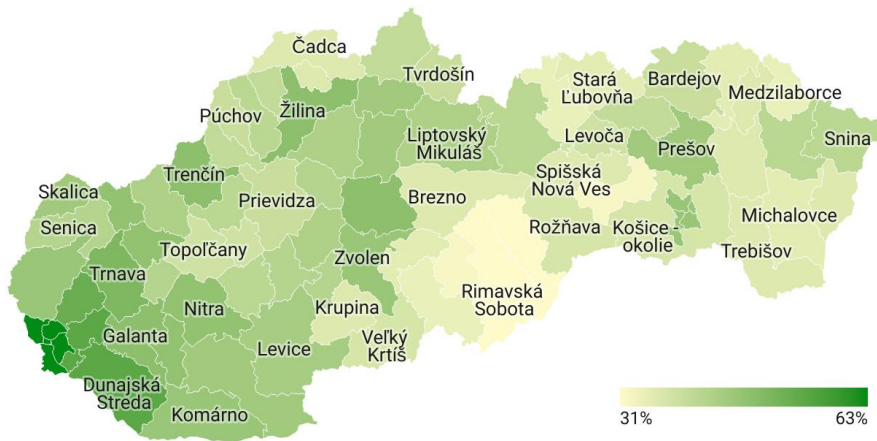


- 70% pacientov nad 55 rokov

Vývoj zaočkovanosti po okresoch bydliska

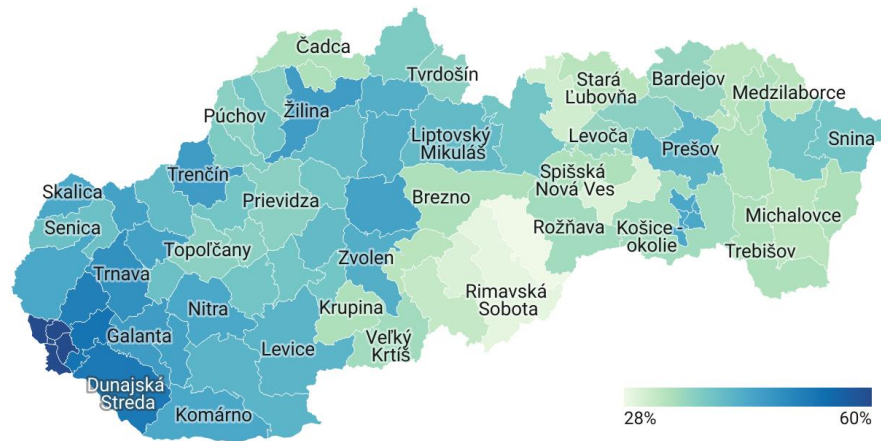
Aspoň 1. dávka

31% - 63%

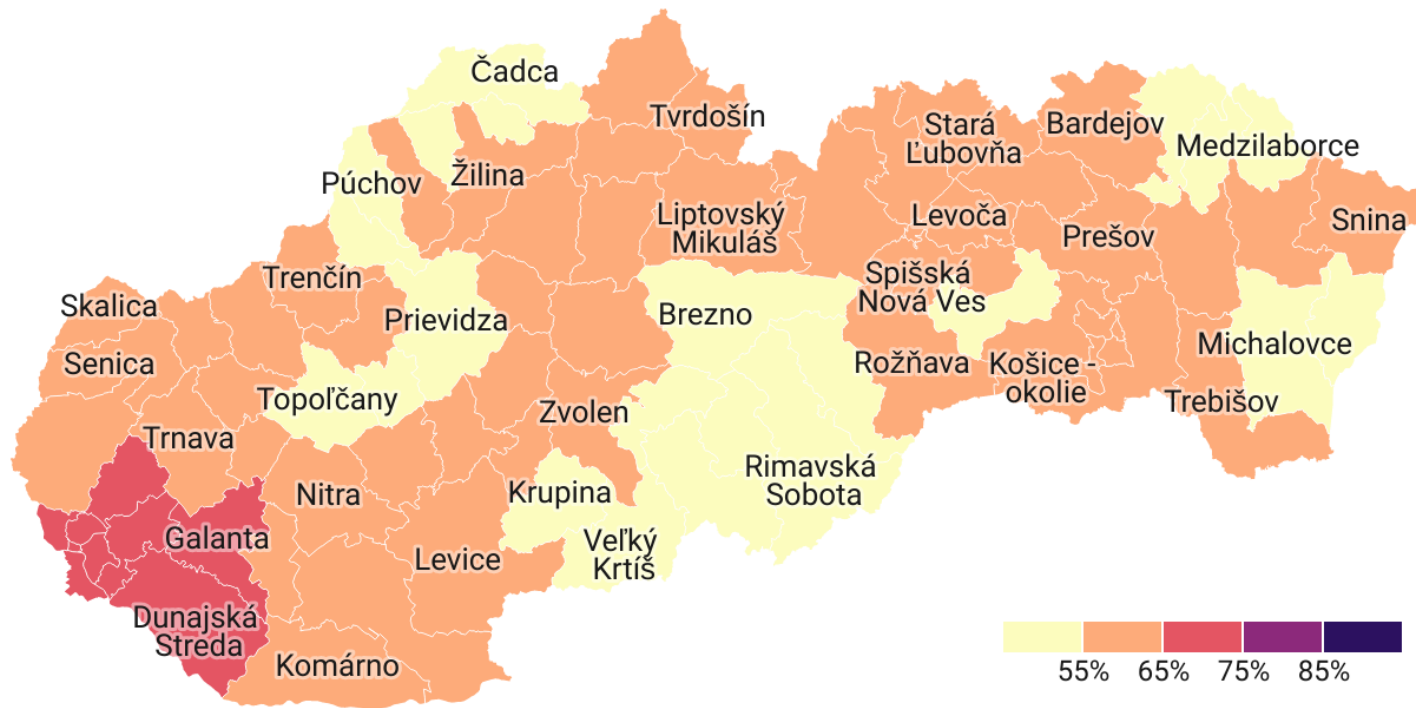


Plné očkovanie

28% - 60%

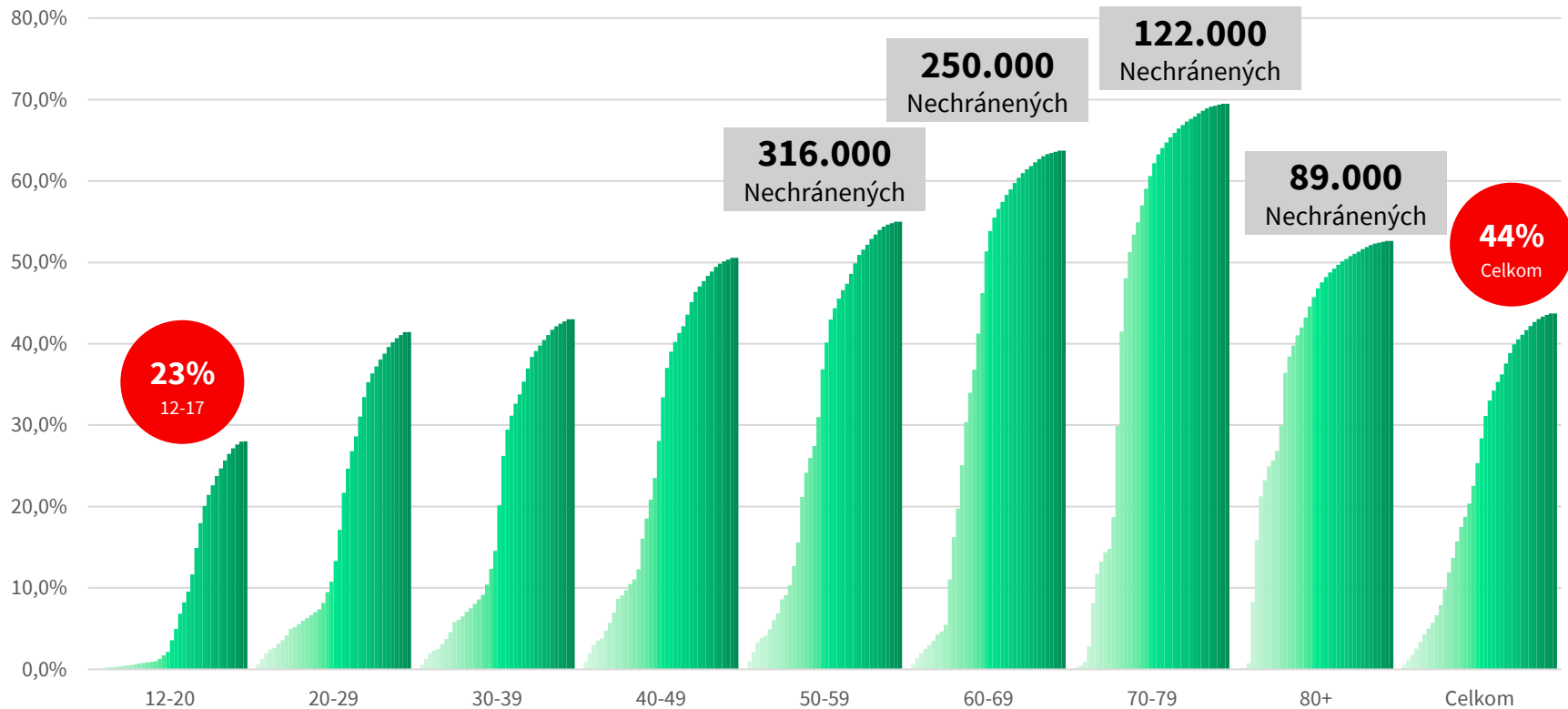


Vývoj zaočkovanosti po okresoch bydliska vo veku nad 50 rokov



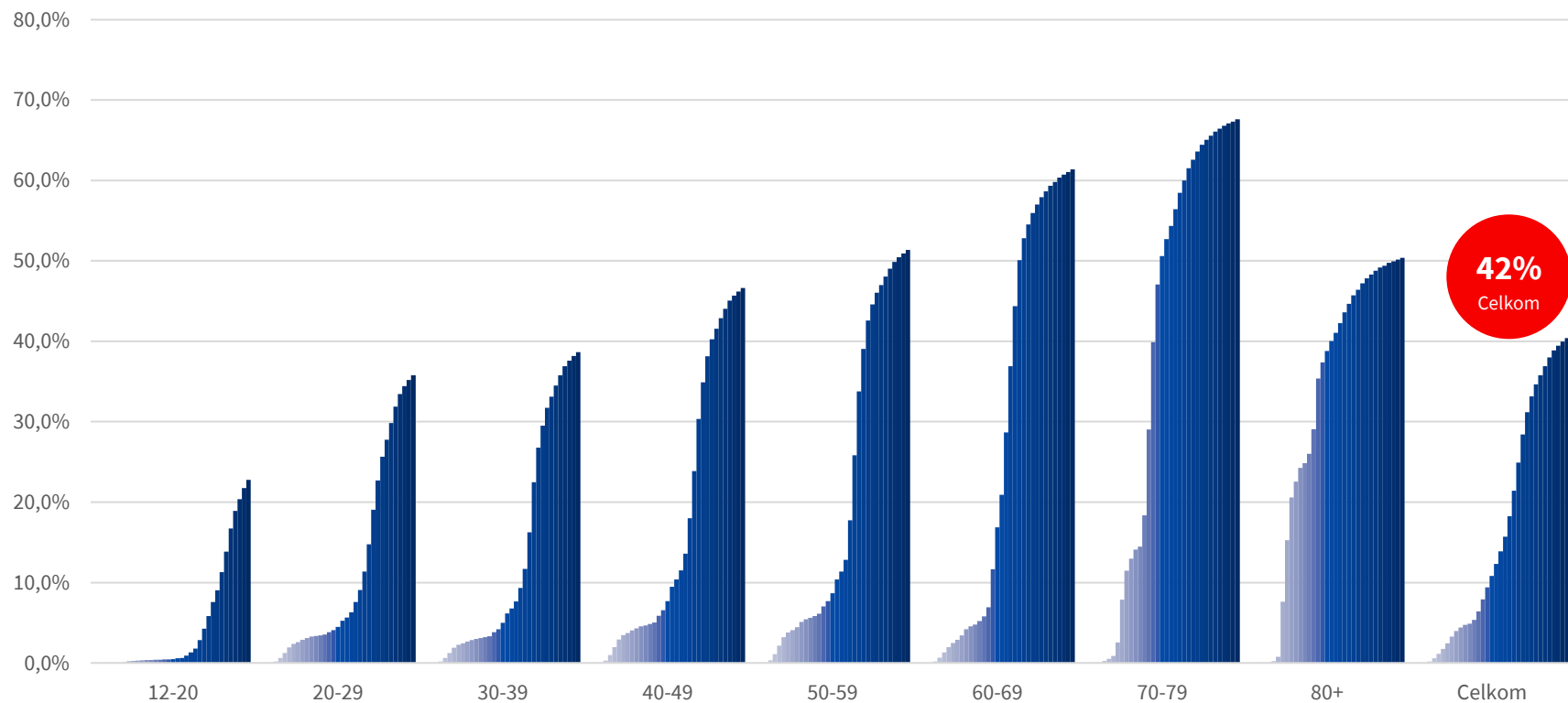
Dáta plnej zaočkovanosti k: 19.9.2021, Zdroj: NCZI, ÚVZ

Vývoj zaočkovanosti po vekových skupinách (1. dávkou)



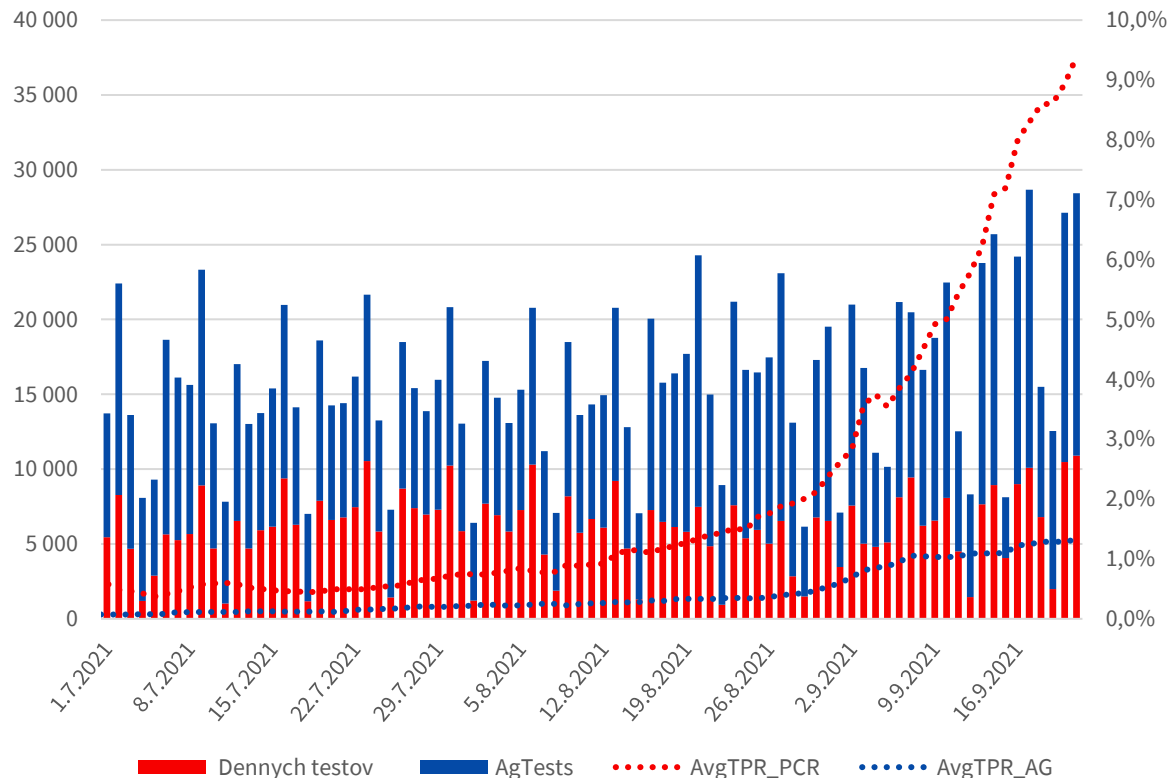
Dáta k: 20.9.2021, Zdroj: NCZI, ÚVZ

Vývoj zaočkovanosti po vekových skupinách (2. dávkou)



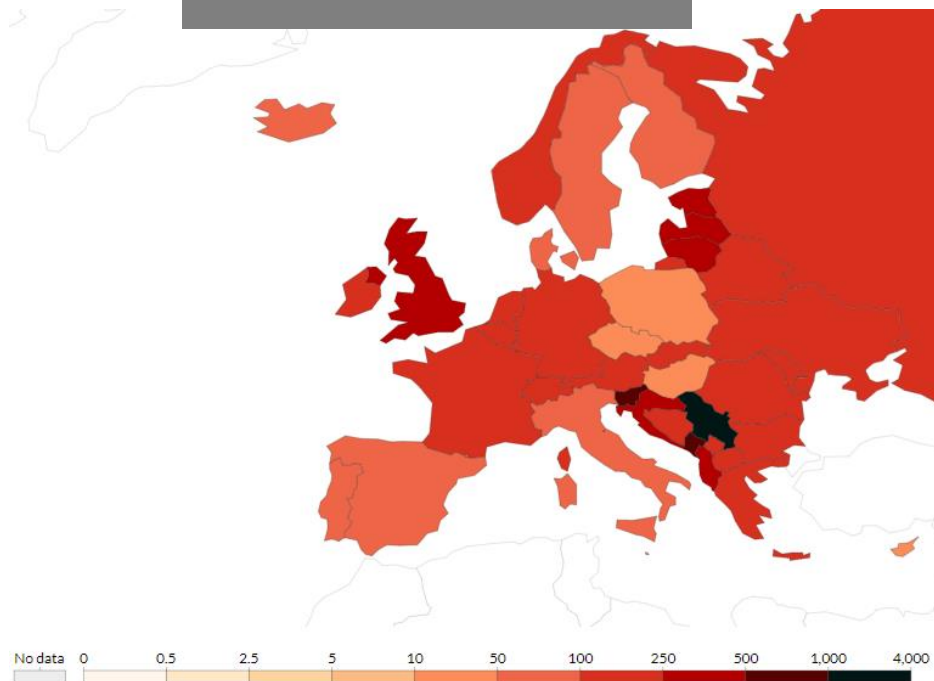
Dáta k: 20.9.2021, Zdroj: NCZI, ÚVZ

Vývoj počtu testov a pozitivity testov



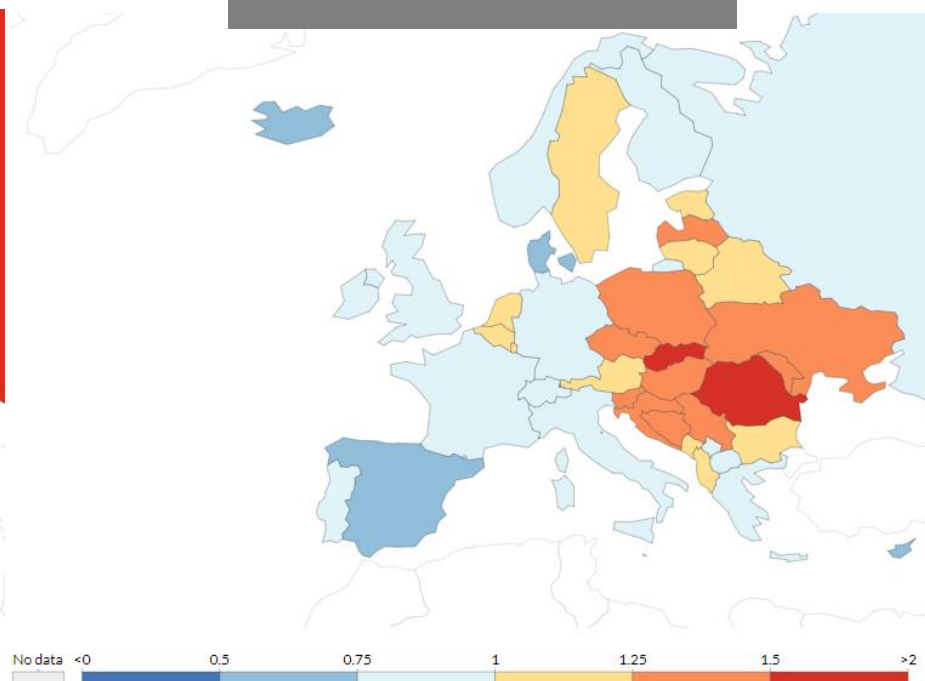
- Priemerný denný počet testov: **20 tisíc denne (nárast)**
- Pozitivita Ag: **1,29% (nárast)**
- Počet PCR testov okolo **7 tisíc denne (stab.)**
- Pozitivita PCR: **8,6% (výrazný nárast)**
- **Okresne až 28%**

Denné prípady



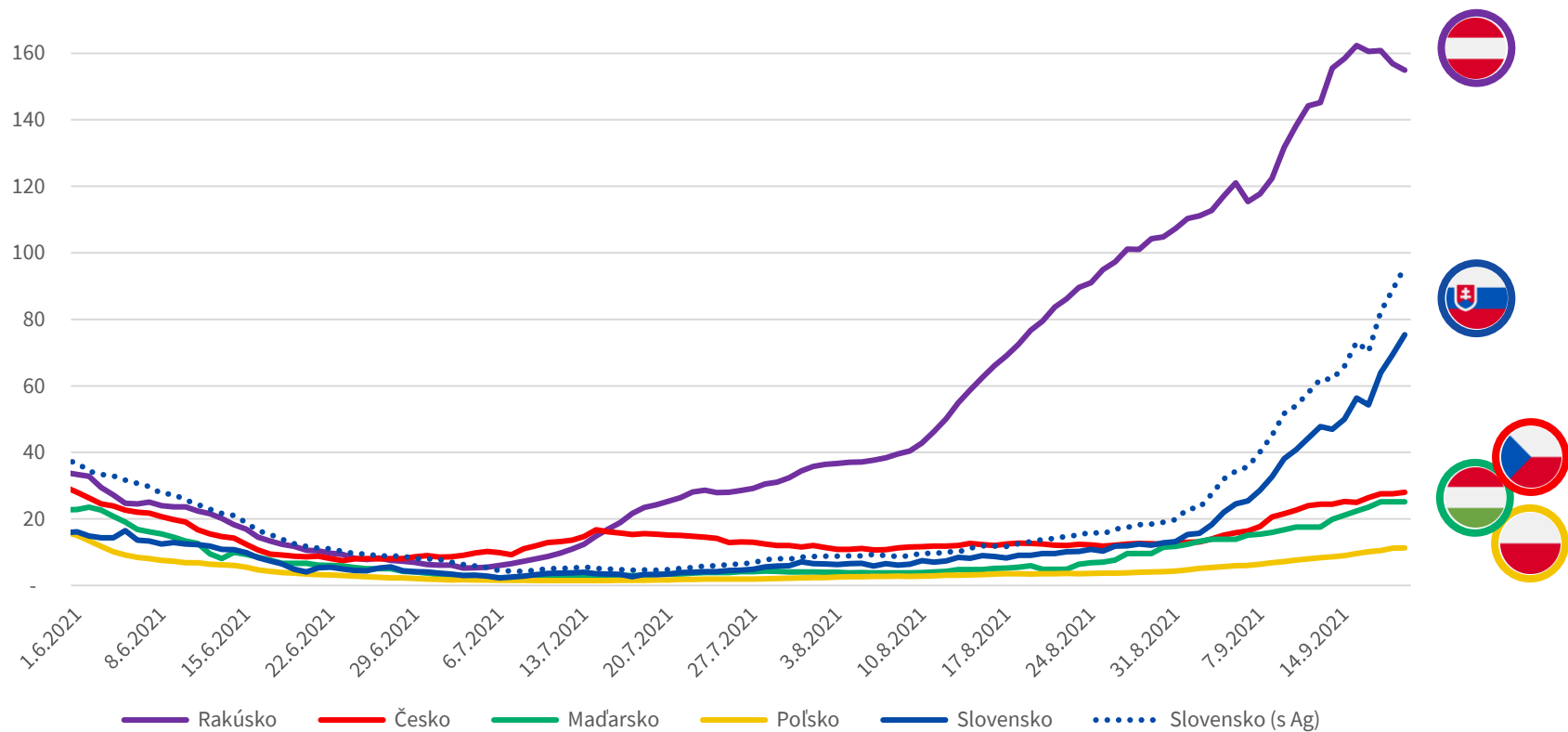
Najvyššie počty prípadov: Srbsko, Čierna Hora, Slovinsko, Spojené kráľovstvo, USA

Odhad rastu (Rt)









Najrýchlejší rast: Rumunsko, Slovensko, Maďarsko, Srbsko, Slovinsko

Porovnanie trendu incidencie (na 100 tisíc obyv.) v susedných krajinách



Dáta k: 20.9.2021, Zdroj: OWID, ECDC; SK Ag dáta: NCZI, UVZ. 7 dňová incidencia nominálne

Trend vývoja 7 dňovej incidencie na 100 tisíc obyvateľov v okolitých krajinách

Krajina	22.8.2021	29.8.2021	5.9.2021	12.9.2021	19.9.2021	
Rakúsko	86	104	121	145	155	
Ukrajina	30	31	37	49	78	
Slovensko	10	12	25	48	75	
Česko	12	13	16	24	28	
Maďarsko	5	10	14	18	25	
Poľsko	4	4	6	8	11	

Úroveň zaočkovanosti v Európe

EÚ zaočkovanosť
aspoň 1. dávkou: 66%
aj 2. dávkou: 61%

Zaočkovanosť z celkovej populácie;
Dáta k: 20.9.2021, Zdroj: OWID

Row Labels	% aspoň 1. dávkou	% plne očkovaných
Portugal	87,0	81,8
Iceland	81,9	79,9
Malta	81,4	81,3
Spain	80,0	76,6
Denmark	76,4	74,5
Ireland	75,3	72,3
Norway	74,0	64,8
Finland	74,0	58,9
France	73,6	63,7
Italy	73,3	65,6
Belgium	73,2	71,3
United Kingdom	71,2	65,1
Netherlands	70,3	63,6
Sweden	69,6	62,3
Germany	66,6	62,6
Luxembourg	65,7	6,0
Lithuania	64,0	59,4
Austria	62,6	59,1
Greece	61,4	57,3
Hungary	60,8	57,8
Switzerland	60,5	52,6
Estonia	56,5	44,3
Czechia	56,4	55,0
Slovenia	52,4	46,6
Poland	52,0	50,9
Slovakia	44,2	40,7
Serbia	44,1	42,0
Croatia	43,7	40,9
Kosovo	37,6	22,8
Montenegro	36,6	32,4
Russia	32,1	28,1
Romania	28,1	27,5
Bulgaria	15,8	18,5
Ukraine	14,5	11,9

